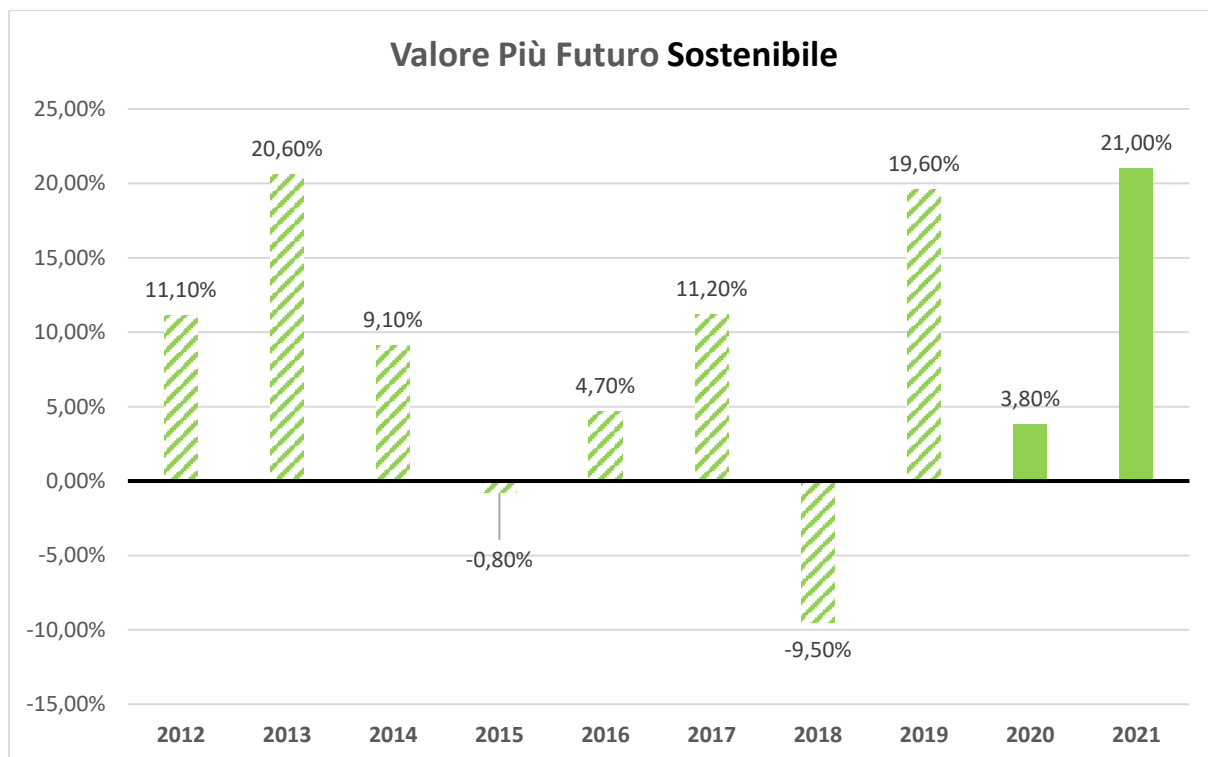




## GRAFICO DELLE PERFORMANCE PASSATE DEL FONDO UNIT-LINKED VALORE PIU' FUTURO SOSTENIBILE

Il presente grafico mostra la performance del fondo in termini di percentuale annua di perdite o di guadagni negli ultimi 10 anni

Anno di istituzione del fondo: 2020



-  Performance storiche osservate
-  Performance storiche simulate

**La performance passata non è un indicatore affidabile della performance futura. Nel futuro i mercati potrebbero avere un andamento molto diverso.**

**I risultati ottenuti nel passato possono aiutare a valutare il modo in cui il fondo è stato precedentemente gestito.**

**Le performance sono indicate al netto delle spese correnti.**

### Groupama Assicurazioni S.p.A.

Sede legale e Direzione Generale: Viale Cesare Pavese, 385 - 00144 Roma

Tel. +39 06 3018.1 - Fax +39 06 80210.831 - pec: groupama@legalmail.it - www.groupama.it

Cap. Soc. euro 492.827.404 interamente versato - Partita Iva 00885741009 - Codice fiscale e numero di iscrizione nel Registro delle Imprese di Roma 00411140585 - Impresa iscritta nell'Albo delle Imprese di assicurazione e riassicurazione italiane al n. 1.00023 - Società diretta e coordinata da Groupama Holding Filiales et Participations S.A. - Unico Socio - Sede legale: 75008 Parigi 8-10 Rue d'Astorg

